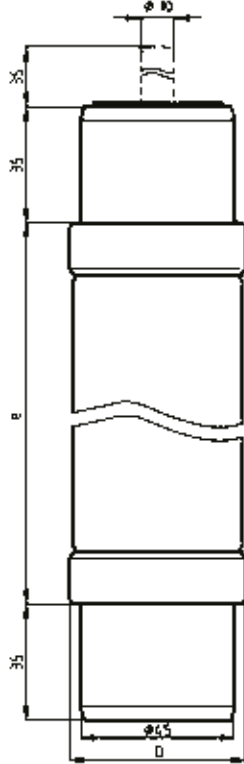


3/7,2 kV "e" = 192 mm / 292 mm



Mit und ohne Schlagstift 80N / With and without striker-pin 80N
Nach DIN 43 625 / Acc. DIN 43 625

Einsatz / Application
Für Innen- und Freiluftanwendungen / Indoor and outdoor application

Verpackung / Packing 1 Stück / 1 piece

Betriebsklasse / Class Teilbereich / Back-up	IEC 60282-1 DIN 43 625	VDE 0670-4
---	---------------------------	------------

Bemessungs- spannung Rated Voltage	Artikel Article	Bemessungsstrom Rated Current	Länge "e" Length "e"	Durchmesser D Diameter D
kV		A	mm	mm
3/7,2	30 002 11	0,5 - 5	192	53
	30 002 13	2 - 5	192	
	30 098 13	2 - 5	292	

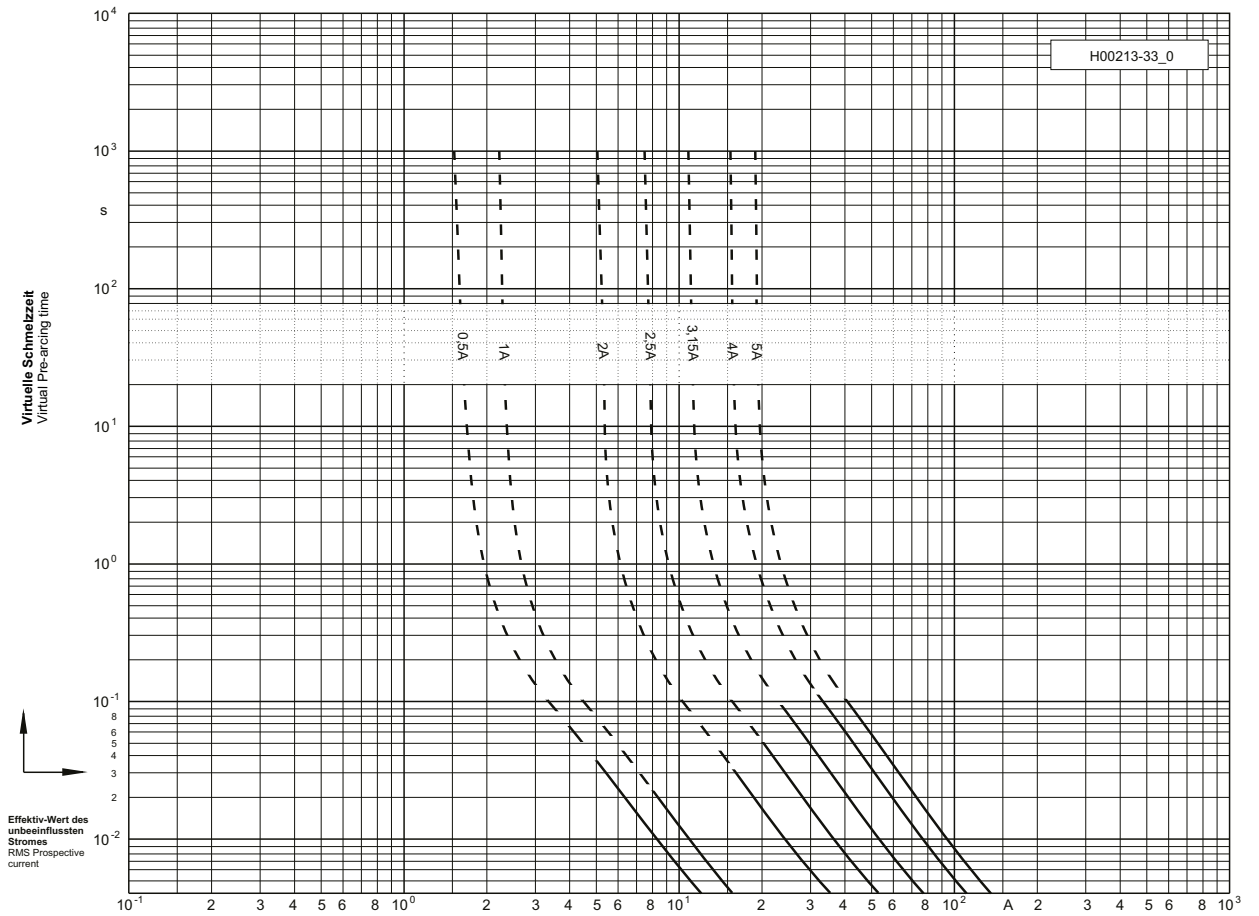
Bemessungs- strom Rated Current	Artikel Nr. Article No.		Gewicht Weight	Bemessungs- ausschaltstrom Rated Breaking Current - I ₁	Minimaler Ausschaltstrom Min. Breaking Current - I ₃	Schmelz- integral Pre- Arcing- I ² t-Value	Ausschaltintegral Total I ² t-Value		Leistungs- abgabe Power Loss	Kaltwider- stand Cold Resistance
	ohne Schlagst. w/o striker pin	mit Schlagstift with striker pin					U _n min	U _n max		
A	ohne Schlagst. w/o striker pin	mit Schlagstift with striker pin	kg/1	kA	A	A ² s	A ² s	A ² s	W	mΩ
0,5	30 002 11.0,5	-	1,2	63	5	1,6	3,2	5,9	3,6	13.250
1	30 002 11.1	-	1,2	63	8	0,63	1,8	2,8	2,8	2.100
2	30 002 11.2	30 002 13.2	1,2	63	16	3,2	9,8	12	5,0	935
	-	30 098 13.2	1,6							
2,5	30 002 11.2,5	30 002 13.2,5	1,2	63	20	7,2	14,5	22	5,2	630
	-	30 098 13.2,5	1,6							
3,15	30 002 11.3,15	30 002 13.3,15	1,2	63	24	17	32	48	5,5	420
	-	30 098 13.3,15	1,6							
4	30 002 11.4	30 002 13.4	1,2	63	32	31	62	90	7,2	310
	-	30 098 13.4	1,6							
5	30 002 11.5	30 002 13.5	1,2	63	40	40	80	125	5,0	141
	-	30 098 13.5	1,6							

3/7,2 kV

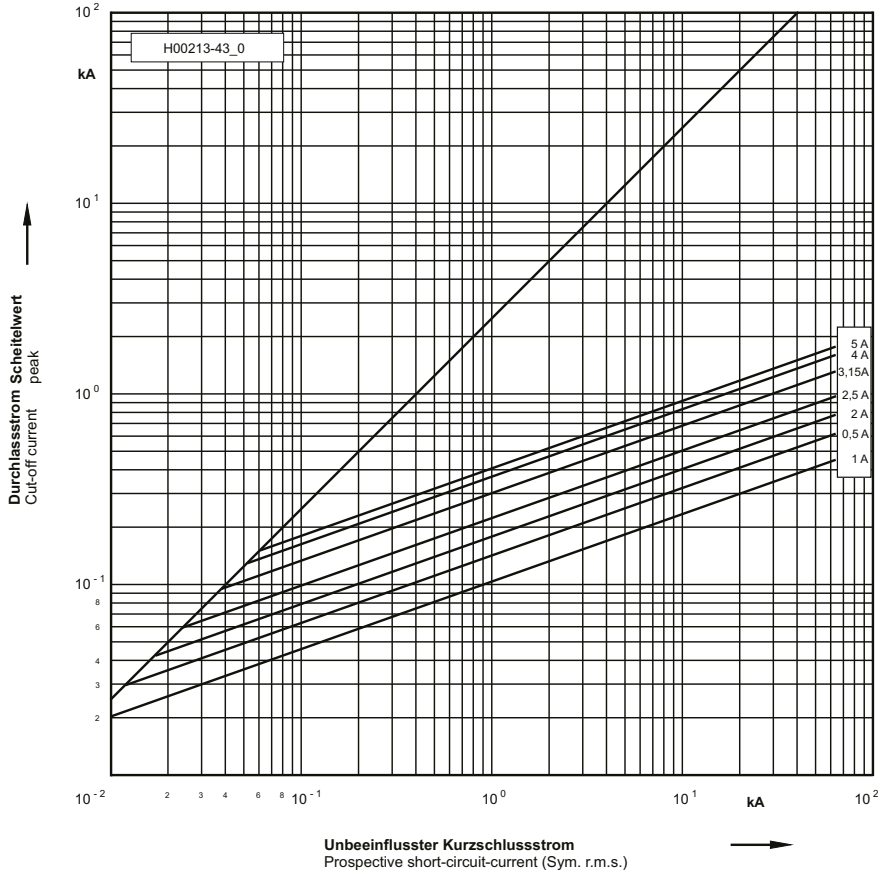
"e" = 192 mm / 292 mm



Zeit/Strom-
Kennlinie
Time-current
characteristic



Durchlass-Strom
Cut-off current



Unbeeinflusster Kurzschlussstrom
Prospective short-circuit-current (Sym. r.m.s.)